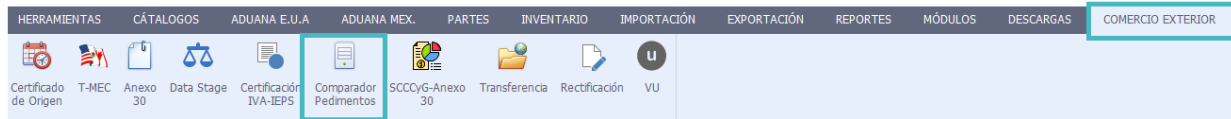




# Manual Comparador de Pedimentos

## COMPARADOR DE PEDIMENTOS

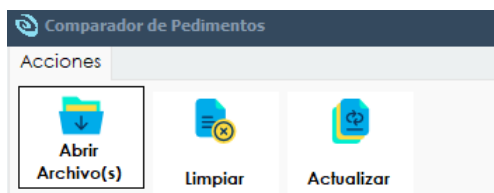
Para acceder al modulo deberá ingresar a la sección de Comercio Exterior, dar clic en el icono “Comparador de Pedimentos”.



Para que el usuario pueda realizar una comparación y actualización exitosa de información es necesario considerar los siguientes puntos:

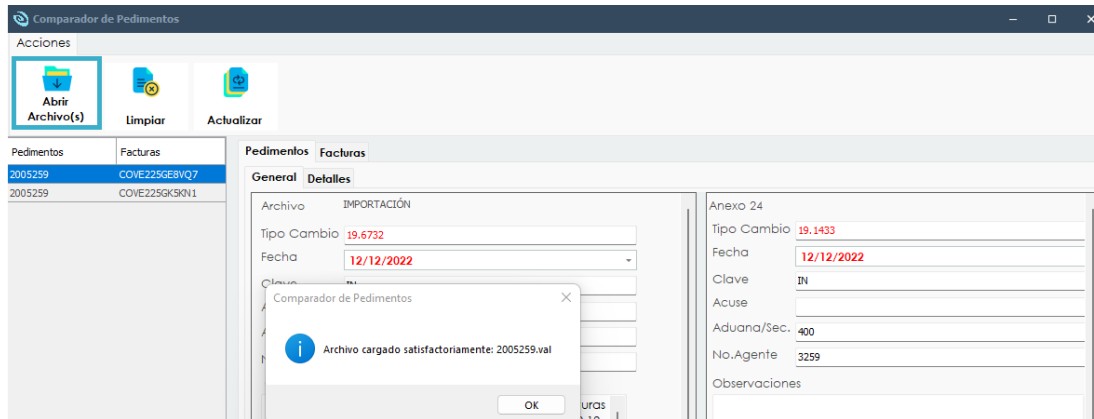
1. Que los números de COVE estén capturados en Facturas, en caso de no contar con COVE puede solicitar a su agente aduanal asignar en el 505 el folio de factura y este deberá ser capturado en FACTURAS> CFDI-VU> COVE VU.
2. Que el Pedimento a comparar este dado de alta en sistema y se encuentre asignado a Facturas.
3. Que el Archivo txt del pedimento contenga el registro 505(número de COVE).
4. Que el último registro del archivo txt sea el 801 y que este no contenga espacios al final.
5. Cuando se trate de una rectificación R1, esta esté generada por medio del sistema Delta.

El módulo se conforma de 3 iconos que a continuación se describen:

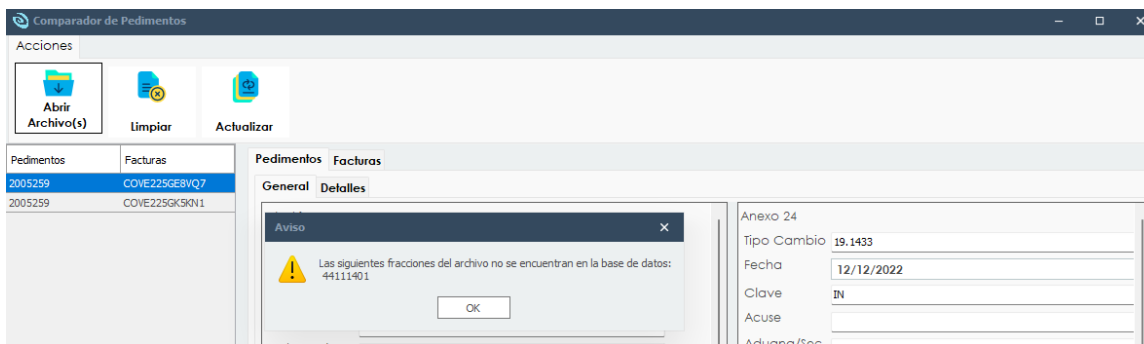


**ABRIR ARCHIVO:** En este Icono el usuario podrá extraer el archivo .txt o. val que su Agente Aduanal le proporciona para comparar contra el sistema Delta, es importante que los archivos se encuentren de manera estructurada iniciando con el Registro **500** y terminando con el registro **800, 999** y el **801**.

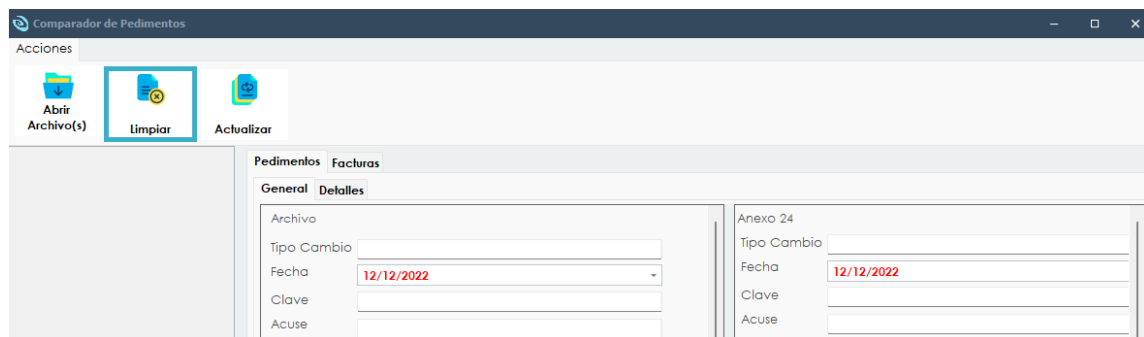
Una vez seleccionando el archivo y dar clic en Open / Abrir, el Módulo empezará a realizar la comparación de información de acuerdo a los registros establecidos en el Archivo. El sistema enviara el siguiente mensaje cuando la comparación ha sido exitosa.



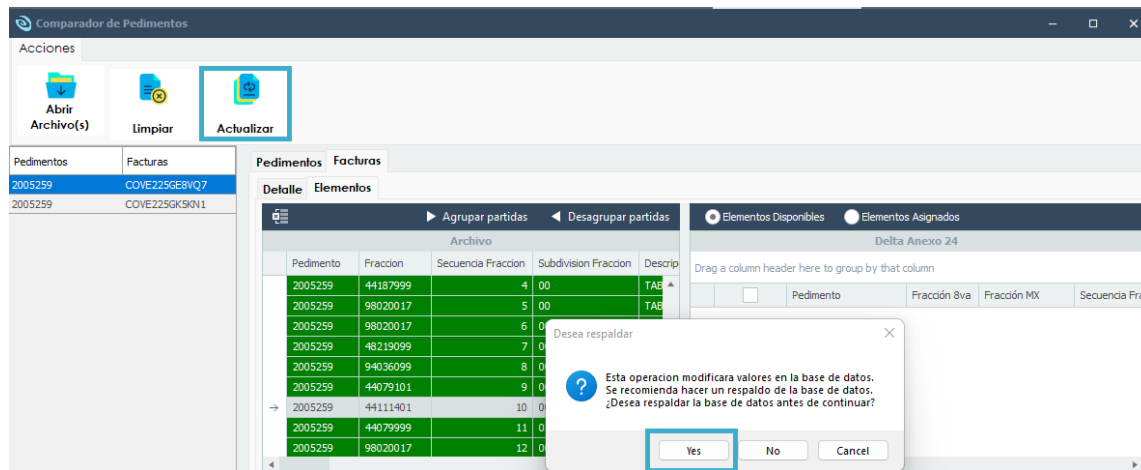
En caso de que alguna fracción no existan dentro del catálogo del sistema Delta el módulo mostrara una leyenda previa a la comparación, de esta forma se le indica al usuario que deberá dar de alta dicha fracción antes de iniciar con el comparativo, ya que en caso de proseguir la actualización de dicha fracción se omitirá del proceso (en caso de ser un cambio requerido).



**LIMPIAR:** Elimina la información cargada por medio de los archivos. val o .txt lo cual permite seleccionar un nuevo archivo en el módulo.



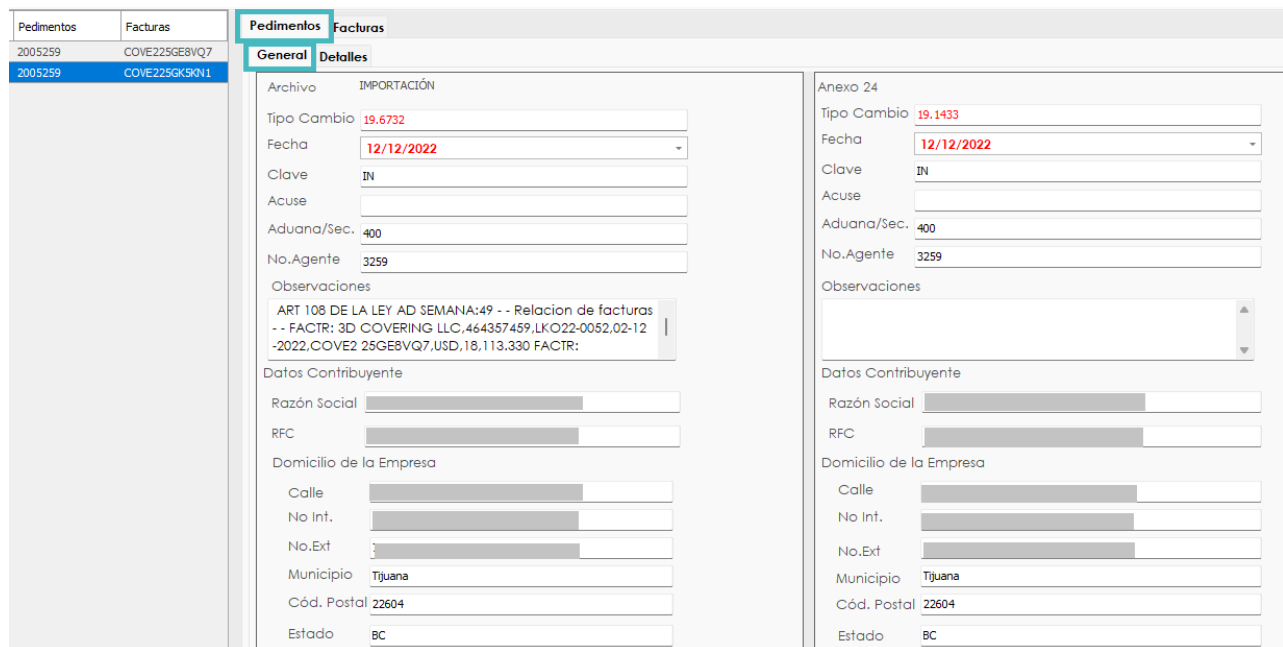
**ACTUALIZAR:** Inicia el proceso de actualización de información una vez comparados los archivos con la información del sistema.



**NOTA:** El módulo mostrara una ventana de confirmación el cual indica si es que se desea generar un respaldo — **es importante recordar que los cambios realizados por medio del módulo son responsabilidad de quien lo utiliza** — por lo que es recomendable generar un respaldo previo a dicho proceso.

## PEDIMENTOS

- General: Información del encabezado del Archivo txt o val del pedimento como los son los registros del 500 al 506 y 511 cuando en la comparación se detectan diferencias entre información del Archivo y el sistema —Anexo 24—estas son marcadas en color Rojo para que puedan ser visibles para el Usuario.



- Detalles: Información de los registros del 507 al 510 del Archivo del pedimento que contienen los Identificadores y contribuciones generales, cuando la ventana de Anexo 24 la marca en blanco significa que estos datos no se encuentran capturados en sistema, sin embargo, al término de la revisión y comparación (por medio de la actualización) reflejará automáticamente esta información en el sistema.

Pedimentos Facturas

General Detalles

Archivo

Identificadores

Pedimento	ClaveIdentificador	Complemento1	Corr
2005259	CI	A	
2005259	ED	04332207UWRG6	
2005259	ED	04332207WGYG8	
2005259	ED	04332207X2115	
2005259	ED	04332208GG732	
2005259	ED	0434220FEENP5	
2005259	ED	0434220FEJMP2	
2005259	ED	0434220FELOY4	

Contribuciones Generales

Pedimento	ClaveContribucion	FormaPago	ImportePa
2005259	1	0	756
2005259	15	0	240
2005259	23	0	38

Anexo 24

Identificadores

Pedimento	ClaveIdentificador	Complemento1	Compl

Contribuciones Generales

Pedimento	ClaveContribucion	FormaPago	ImportePa
2005259	1	9	1512
2005259	15	0	240
2005259	23	0	38

## FACTURAS

- Detalle: Información de los registros 501 y 505, de lado izquierdo será visible la información del archivo cargado y de lado derecho la información dentro del sistema.

Pedimentos Facturas

Detalle Elementos

Folio Factura

Archivo

Fecha

Cove

Total Dils.

Embarque

Terminos

Datos Contribuyente

Clave

Razón Social

Identificador Fiscal

Domicilio del Proveedor

Calle

No Int.

No.Ext

Municipio

Cód. Postal

Estado

Anexo 24

Fecha

Cove

Total Dils.

Embarque

Terminos

Datos Contribuyente

Clave

Razón Social

Identificador Fiscal

Domicilio del Proveedor

Calle

No Int.

No.Ext

Municipio

Cód. Postal

Estado

- Elementos: En esta pestaña podremos ver la información de los registros 511 al 554 —Partidas del pedimento— donde son visibles 3 recuadros los cuales se describen a continuación:

**Pedimentos Facturas**

Detalle **Elementos**

Archivo

Pedimento	Fraccion	Secuencia Fraccion	Subdivision Fraccion	Descripcion Mercancia	Cantidad UM Comercial
2005259	98020017	1	00	PREPARACION PAR...	9
2005259	32129099	2	99	MANCHA REACTIVA...	10
2005259	35061099	3	99	ADHESIVO PARA M...	674.9
2005259	44187999	4	00	TABLERO DE MADE...	6.0
2005259	98020017	5	00	TABLERO DE MADE...	7.6
2005259	98020017	6	00	TABLERO DE MADE...	43.5
2005259	48219099	7	00	ETIQUETA AUTOAD...	520
2005259	94036099	8	00	EXHIBIDOR DE MAD...	19.1
2005259	44079101	9	00	MADERA NUEVA AS...	19.1

Delta Anexo 24

Pedimento	Fracción 8va	Fracción MX	Secue...	Descripcion Mercancia	Cantidad U
<input type="checkbox"/>	2005259		44079101	MADERA NUEVA AS...	
<input type="checkbox"/>	2005259		44079101	MADERA NUEVA AS...	
<input type="checkbox"/>	2005259		44079101	MADERA NUEVA AS...	
<input type="checkbox"/>	2005259		44079999	MADERA NUEVA AS...	
<input type="checkbox"/>	2005259		44079999	MADERA NUEVA AS...	
<input type="checkbox"/>	2005259		44079999	MADERA NUEVA AS...	
<input type="checkbox"/>	2005259		44123101	MADERA CONTRAC...	
<input type="checkbox"/>	2005259	98020017	44123101	MADERA CONTRAC...	
<input checked="" type="checkbox"/>	2005259	98020017	34052002	PREPARACION PAR...	

Match **Identificadores**

Archivo vs Delta Anexo 24

Similitud	Nombre del campo	Valor del archivo	Valor Actual	Corregir
N	SecuenciaFraccion	1		<input checked="" type="checkbox"/>
S	Fraccion	98020017	98020017	<input type="checkbox"/>
N	DescripcionMercancia	PREPARACION PARA ACABADO DE PISOS(ACEITE DE ...	PREPARACION PARA ACABADO DE PISOS (ACEITE DE CONSERVACION)	<input checked="" type="checkbox"/>
N	PrecioUnitario	863.71579	796.535	<input checked="" type="checkbox"/>
S	UnidadMedidaComercial	8	8	<input type="checkbox"/>
S	UnidadMedidaTarifa	1	1	<input type="checkbox"/>
N	ClaveVinculacion	0		<input checked="" type="checkbox"/>
N	MetodoValorizacion	6		<input checked="" type="checkbox"/>
S	PaisComprador/Vendedor	USA	USA	<input type="checkbox"/>

## Archivo

En esta sección es visible la información de partidas del archivo .txt o. val proporcionado por el agente aduanal.

De color **verde** se indicarán de manera automática los registros de los cuales se encontró coincidencia con la información del sistema Delta y **sin color** los registros de los cuales no se encontró coincidencia ya sea por cantidad UM Comercial, fracción, descripción, etc. pero es posible asignarlas manualmente.

**Pedimentos Facturas**

Detalle **Elementos**

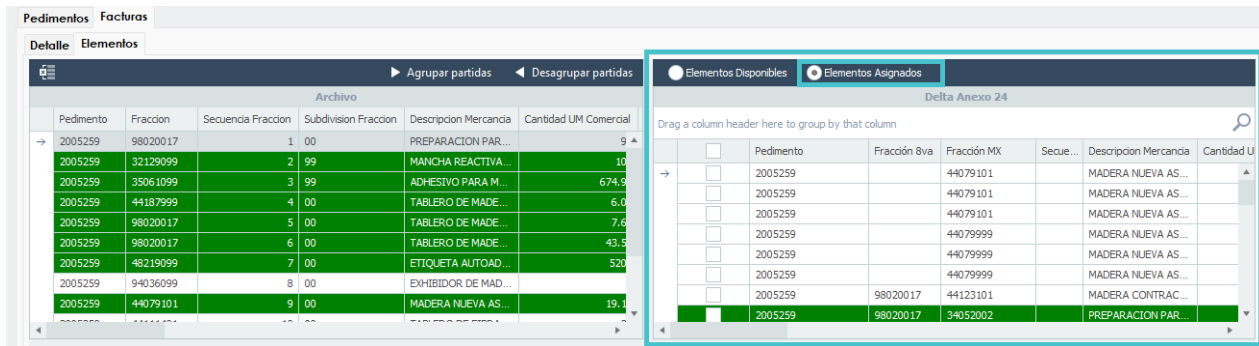
Archivo

Pedimento	Fraccion	Secuencia Fraccion	Subdivision Fraccion	Descripcion Mercancia	Cantidad UM Comercial
2005259	98020017	1	00	PREPARACION PAR...	9
2005259	32129099	2	99	MANCHA REACTIVA...	10
2005259	35061099	3	99	ADHESIVO PARA M...	674.9
2005259	44187999	4	00	TABLERO DE MADE...	6.0
2005259	98020017	5	00	TABLERO DE MADE...	7.6
2005259	98020017	6	00	TABLERO DE MADE...	43.5
2005259	48219099	7	00	ETIQUETA AUTOAD...	520
2005259	94036099	8	00	EXHIBIDOR DE MAD...	19.1
2005259	44079101	9	00	MADERA NUEVA AS...	19.1

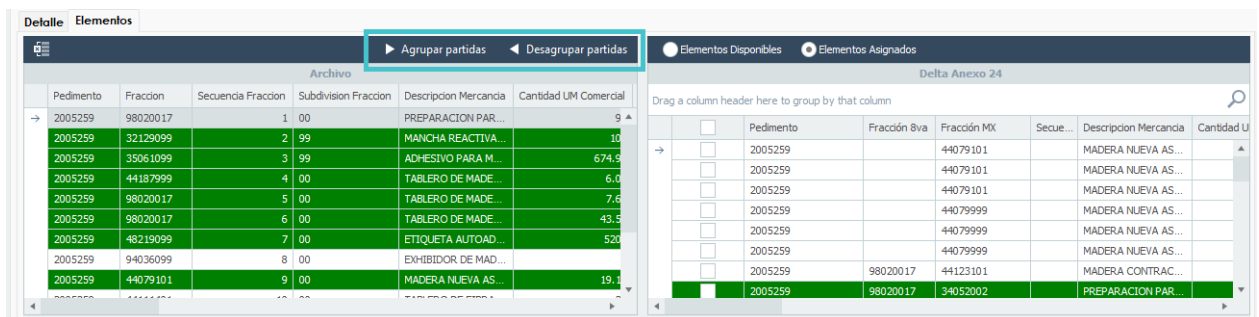
Delta Anexo 24

Pedimento	Fracción 8va	Fracción MX	Secue...	Descripcion Mercancia	Cantidad U
<input type="checkbox"/>	2005259		44079101	MADERA NUEVA AS...	
<input type="checkbox"/>	2005259		44079101	MADERA NUEVA AS...	
<input type="checkbox"/>	2005259		44079101	MADERA NUEVA AS...	
<input type="checkbox"/>	2005259		44079999	MADERA NUEVA AS...	
<input type="checkbox"/>	2005259		44079999	MADERA NUEVA AS...	
<input type="checkbox"/>	2005259		44079999	MADERA NUEVA AS...	
<input type="checkbox"/>	2005259		44123101	MADERA CONTRAC...	
<input type="checkbox"/>	2005259	98020017	44123101	MADERA CONTRAC...	
<input checked="" type="checkbox"/>	2005259	98020017	34052002	PREPARACION PAR...	

Los registros que se visualizan de color verde en automático ya cuentan con relación generada, por lo que el registro ligado aparecerá en la sección **“Elementos asignados”**, mientras que en la pestaña **“Elementos disponibles”** aparecerán los registros que aun no han sido relacionados con ningún registro.

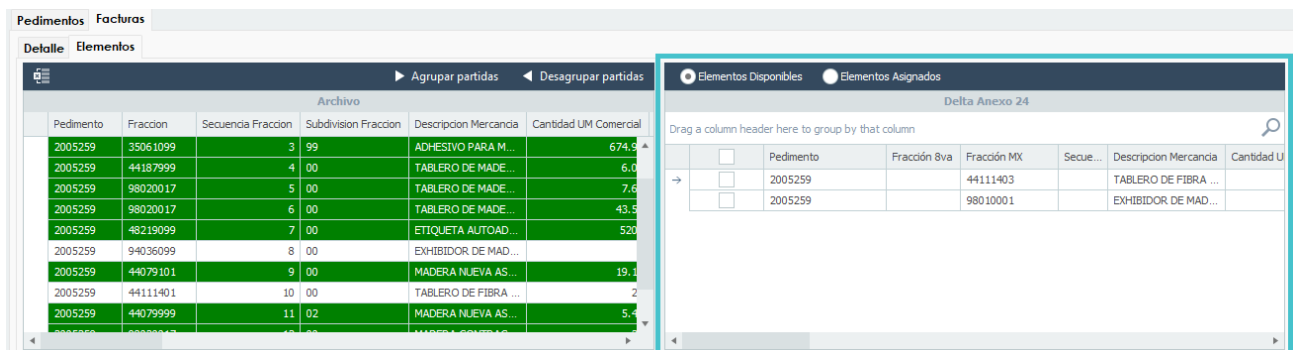


Es posible regresar los elementos previamente asignados en caso de que el usuario los requiera para otra agrupación que le sea más conveniente para su proceso, esto por medio de los botones “Agrupar partidas” y “Desagrupar partidas”.



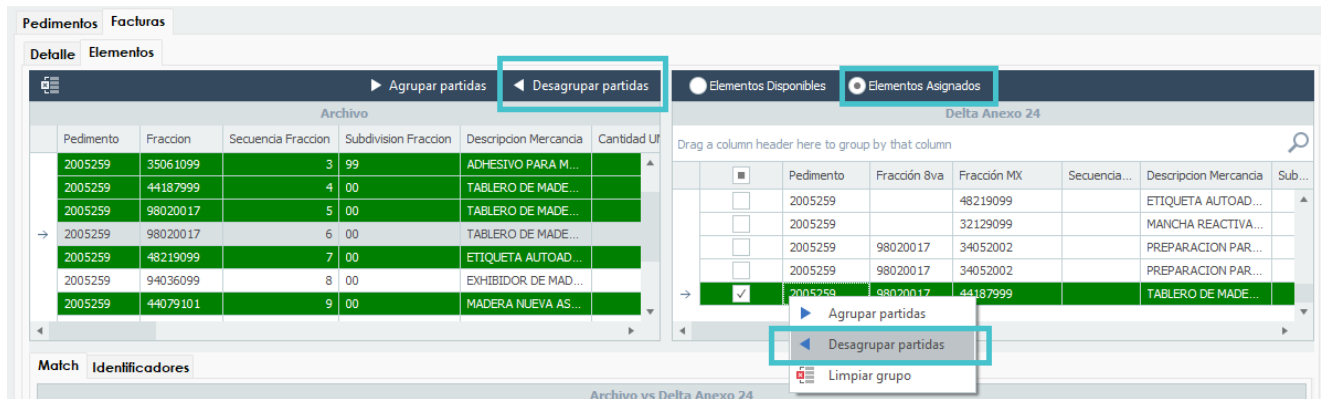
## Delta Anexo 24

En esta sección es visible la información respecto a dicho pedimento en el sistema Delta, cuenta con dos secciones que se describen a continuación:



1. **Elementos disponibles:** Listado de elementos que aun no han sido relacionados con el archivo, es posible agruparlos manualmente en caso de que al sumar las Cantidades UM Comercial dichas partidas conformen la cantidad correcta respecto a dicha fracción y descripción.
2. **Elementos asignados:** Listado de elementos que ya han sido relacionados con los registros del archivo, es posible regresarlos al listado de elementos disponibles.

Para regresar dicho registro al listado de elementos disponibles es necesario ingresar a la sección “Elementos asignados” seleccionar el registro (se tornará de color verde), activar la casilla de los registros relacionados y dar clic derecho lo cual desplegará una ventana con la opción “Desagrupar partidas”, o bien, utilizar el botón “Desagrupar partidas” ubicado en la parte superior de la sección “Archivo”.



The screenshot shows the 'Elementos Asignados' section of the Delta Aduanas system. The 'Archivo' table is visible, and a context menu is open over a row, showing the 'Desagrupar partidas' option. The 'Delta Anexo 24' table is also visible, showing a list of items with checkboxes for selection.

## Archivo Vs Delta Anexo 24

En esta sección aparecerán las inconsistencias encontradas entre el archivo y el sistema Delta, y consta de dos pestañas:

Match Identificadores					
Archivo vs Delta Anexo 24					
	Similitud	Nombre del campo	Valor del archivo	Valor Actual	Corregir
→	S	SecuenciaFraccion	3	3	<input type="checkbox"/>
	S	Fraccion	35061099	35061099	<input type="checkbox"/>
	S	DescripcionMercancia	ADHESIVO PARA MADERA	ADHESIVO PARA MADERA	<input type="checkbox"/>
	N	PrecioUnitario	81.972	3555.28562	<input checked="" type="checkbox"/>
	S	UnidadMedidaComercial	1	1	<input type="checkbox"/>
	S	UnidadMedidaTarifa	1	1	<input type="checkbox"/>
	S	ClaveVinculacion	0	0	<input type="checkbox"/>
	S	MetodoValorizacion	6	6	<input type="checkbox"/>

## MATCH

1. **Similitud:** indica con la letra “S” si la información del archivo coincide con lo especificado en el sistema por el usuario, caso contrario indicara la letra “N”.
2. **Nombre del campo:** campo que se encuentra en revisión y que conforman la estructura de los registros de partidas del archivo txt o val.
3. **Valor del archivo:** Valor del campo especificado en el archivo.
4. **Valor actual:** Valor del campo capturado en el sistema.



5. **Corregir:** casilla donde el usuario puede activar o desactivar valores que desea que se actualicen durante el proceso de actualización.

## IDENTIFICADORES

De lado izquierdo mostrara en color **amarillo** los identificadores que no se encuentran capturados dentro del sistema Delta (identificadores a nivel partida).

Match <b>Identificadores</b>						Delta Anexo 24			
Archivo						Identificador	Compleme...	Compleme...	Complemen...
	2005258	44092999	1	PT					
→	2005258	44092999	1	XP	T8	U			
	2005258	44092999	1	ES	N				

## PROCESO DE ACTUALIZACION

Una vez relacionados todos los registros del archivo con los registros de delta, la sección de “archivo” se tornará de color verde y la sección “elementos disponibles” no mostrará ningún elemento pendiente. En la sección “Elementos asignados” aparecerán todos los registros previamente ligados.

Detalle Elementos						Delta Anexo 24						
Archivo						Elementos Disponibles						
cion Fraccion	Descripcion Mercancia	Cantidad UM Comercial	Precio Unitario	Precio Unitario Dils	Valor Ad.		Pedimento	Fracción 8va	Fracción MX	Cantidad UM Comercial	Secuencia...	Descr
	TABLERO DE MADE...	7.62	900.13123	45.7542		<input type="checkbox"/>						
	TABLERO DE MADE...	43.55	900.04592	45.7498		<input type="checkbox"/>						
	ETIQUETA AUTOAD...	5200	0.19673	0.01		<input type="checkbox"/>						
	EXHIBIDOR DE MAD...	3	23608	1200.0081		<input type="checkbox"/>						
→	MADERA NUEVA AS...	19.16	25543.52818	1298.3921		<input checked="" type="checkbox"/>	2005259	44079101	10.021			M
	TABLERO DE FIBRA ...	20	1961.85	99.722		<input checked="" type="checkbox"/>	2005259	44079101	4.1			M
	MADERA NUEVA AS...	5.46	34562.27106	1756.82		<input checked="" type="checkbox"/>	2005259	44079101	5.044			M
						<input type="checkbox"/>	2005259	44111403	20			Tf
						<input type="checkbox"/>	2005259	44079999	2.406			M
						<input type="checkbox"/>	2005259	44079999	0.87			M

En la parte inferior el usuario deberá verificar **por cada** registro que datos desea actualizar por default el sistema activa los campos para corrección si es que no encuentra similitud con excepción de la nomenclatura del número de parte.

Match Identificadores

Archivo vs Delta Anexo 24

Similitud	Nombre del campo	Valor del archivo	Valor Actual	Corregir
S	SecuenciaFraccion	12	12	<input type="checkbox"/>
N	Fraccion	98020017	44123101	<input checked="" type="checkbox"/>
S	DescripcionMercancia	MADERA CONTRACHAPADA NUEVA DE ABEDUL	MADERA CONTRACHAPADA NUEVA DE ABEDUL	<input type="checkbox"/>
N	PrecioUnitario	1698.15152	33408.07448	<input checked="" type="checkbox"/>
S	UnidadMedidaComercial	6	6	<input type="checkbox"/>
S	UnidadMedidaTarifa	1	1	<input type="checkbox"/>
S	ClaveVinculacion	0	0	<input type="checkbox"/>
S	MetodoValorizacion	6	6	<input type="checkbox"/>
S	MarcaMercanciaProducto			<input type="checkbox"/>
S	ModeloMercanciaProducto			<input type="checkbox"/>
N	CodigoMercanciaaProducto		TABEDUL 2440 X 1220 X 12MM (1/2)	<input checked="" type="checkbox"/>
S	PaisOrigenDestino	RUS	RUS	<input type="checkbox"/>
S	PaisCompradorVendedor	USA	USA	<input type="checkbox"/>

Para iniciar con el proceso es necesario dar clic en el botón de “Actualizar”, el sistema mostrara una ventana donde consulta al usuario si es que desea respaldar antes de iniciar el proceso lo cual por recomendación se deberá dar clic en “Yes” para generar un respaldo de su base de datos.

Actualizar

Pedimentos Facturas

Detalle Elementos

Archivo

cion Fraccion	Descripcion Mercancia	Cantidad UM Comercial	Precio Unitario	Precio Unitario Dlls	Valor Ad.
	TABLERO DE MADE...	7.62	900.13123	45.7542	
	TABLERO DE MADE...	43.55	900.04592	45.7498	
	ETIQUETA AUTOAD...	5200	0.19673	0.01	
	EXHIBIDOR DE MAD...	3	23608	1200.0081	
	MADERA NUEVA AS...	19.16	25543.52818	1298.3921	
	TABLERO DE FIBRA ...	20	1961		
	MADERA NUEVA AS...	5.46	34562.271		

Delta Anexo 24

Pedimento	Fracción Bva	Fracción MX	Cantidad UM Comercial	Secuencia	Descr
2005259	44079101	44079101	10.021		M...
2005259	44079101	44079101	4.1		M...
2005259	44079101	44079101	5.044		M...
2005259	44111403		20		Tf...
44079999	44079999		2.406		M...
44079999	44079999		0.87		M...

Desea respaldar

Esta operacion modificara valores en la base de datos. Se recomienda hacer un respaldo de la base de datos. ¿Desea respaldar la base de datos antes de continuar?

Yes No Cancel

Match Identificadores

Similitud	Nombre del campo	Valor del archivo	Valor Actual	Corregir
N	SecuenciaFraccion	9	9	<input checked="" type="checkbox"/>
S	Fraccion	44079101	44079101	<input type="checkbox"/>
S	DescripcionMercancia	MADERA NUEVA ASERRADA EN TABLON DE ENC...	MADERA NUEVA ASERRADA EN TABLON DE ENCINO BLANCO	<input type="checkbox"/>
N	PrecioUnitario	25543.52818	40.6296	<input checked="" type="checkbox"/>
S	UnidadMedidaComercial	5	5	<input type="checkbox"/>

Al finalizar el proceso de actualización aparecerá un mensaje de confirmación por lo que todas las correcciones serán visibles dentro del sistema Delta.

Actualizar

Pedimentos Facturas

Detalle Elementos

▶ Agrupar partidas ◀ Desagrupar partidas

Archivo

Fracción	Descripcion Mercancia	Cantidad UM Comercial	Precio Unitario	Precio Unitario Dlls	Valor Ad...
	TABLERO DE MADE...	7.62	900.13123	45.7542	
	TABLERO DE MADE...	43.55	900.04592	45.7498	
	ETIQUETA AUTOAD...	5200	0.19673	0.01	
	EXHIBIDOR DE MAD...	3	23608	1200.0081	
	MADERA NUEVA AS...	19.16	25543.52818	1298.3911	
	TABLERO DE FIBRA ...	20	1961.85	99.712	
	MADERA NUEVA AS...	5.46	34562.27106	1756.12	

Delta Anexo 24

Drag a column header here to group by that column

	Pedimento	Fracción 8va	Fracción MX	Cantidad UM Comercial	Secuencia...	Descr...
	2005259	44079101	44079101	10.021		M...
	2005259	44079101	44079101	4.1		M...
	2005259	44079101	44079101	5.044		M...
		44111403		20		T...
		44079999		2.406		M...
		44079999		0.87		M...

**Comparador de Pedimentos**

**Modificación Exitosa**

OK

Match Identificadores

Similitud	Nombre del campo	Valor del archivo		Corregir
N	SecuenciaFraccion	9		<input checked="" type="checkbox"/>
S	Fraccion	44079101	44079101	<input type="checkbox"/>
S	DescripcionMercancia	MADERA NUEVA ASERRADA EN TABLON DE ENC...	MADERA NUEVA ASERRADA EN TABLON DE ENCINO BLANCO	<input type="checkbox"/>
N	PrecioUnitario	25543.52818	40.6296	<input checked="" type="checkbox"/>
S	UnidadMedidaComercial	5	5	<input type="checkbox"/>
S	UnidadMedidaTarifa	5	5	<input type="checkbox"/>
N	ClaveVinculacion	0		<input checked="" type="checkbox"/>
N	MetodoValorizacion	6		<input checked="" type="checkbox"/>